


Leitfaden

Verschlüsselt und stressfrei mit Cryptshare for OWA.
Leitfaden und Nutzungsbedingungen.



-  Sichere E-Mail
-  Große Dateien versenden
-  IT-Compliance
-  Integrationen und Automation

Leitfaden zur Nutzung von Cryptshare for OWA

Zum sicheren Versenden von Dateien und Nachrichten

Das Cryptshare for OWA Add-in bietet eine einfache Möglichkeit, jederzeit ad hoc Nachrichten oder Dateien beliebiger Größe zu empfangen und via Web App zu senden.

Vorteile, die sich aus der Integration in Outlook on the web ergeben, sind:

1. Produktivität steht ganz oben auf der Liste. Die Nutzer müssen die gewohnte Arbeitsumgebung nicht mehr verlassen, um Cryptshare in der browserbasierten Version von Outlook zu nutzen.
2. Hinzu kommt die Aufhebung von lästigen Größenbeschränkungen. Dateien jeder Größe können in OWA empfangen und (aktuell noch per Web App) gesendet werden.
3. Und grundsätzlich natürlich der eigene Beitrag zur Steigerung der IT-Sicherheit. Den Nutzern wird es nun noch einfacher gemacht, digital – vor allem aber auch sicher – zu kommunizieren.

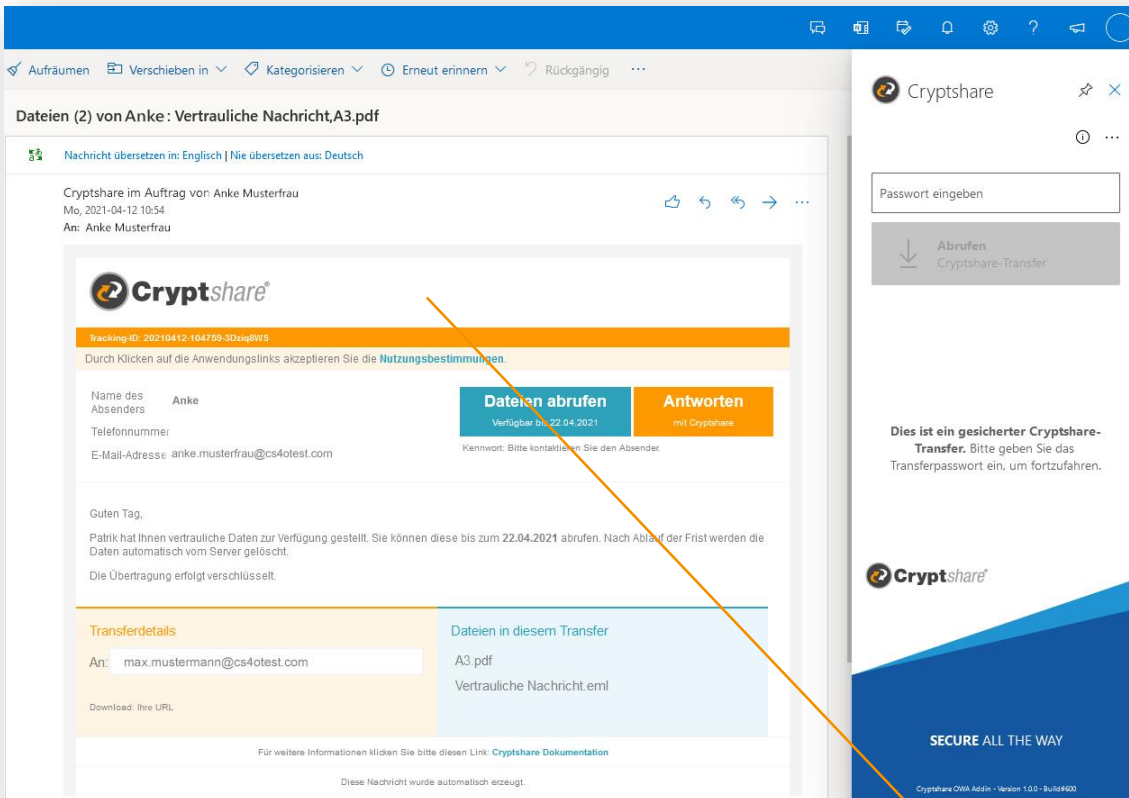
Release Notes

Informationen zu den Release Notes und neuen Produktfeatures finden Sie in unserem Partnerbereich unter: <https://login.cryptshare.com/>

Ablauf beim Empfangen von Nachrichten und Dateien

Die für den Informationsaustausch erforderlichen Schritte sind in den einzelnen Bildschirmmasken beschrieben.

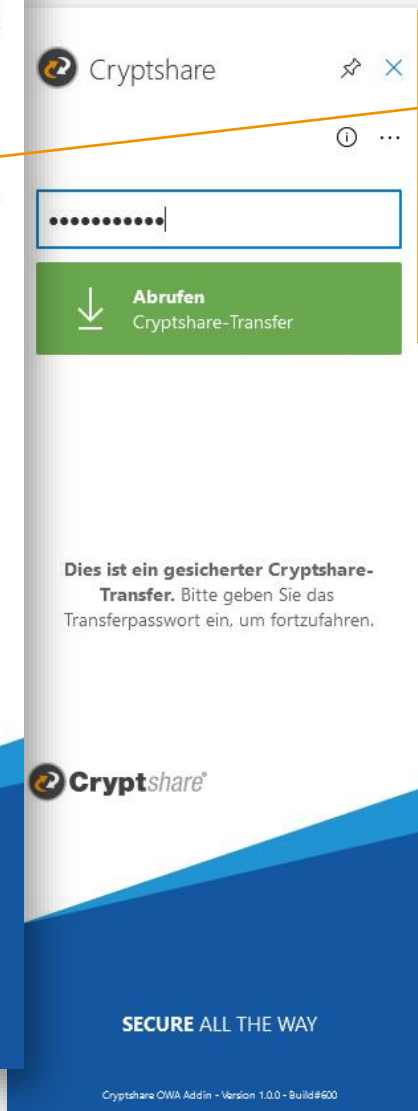
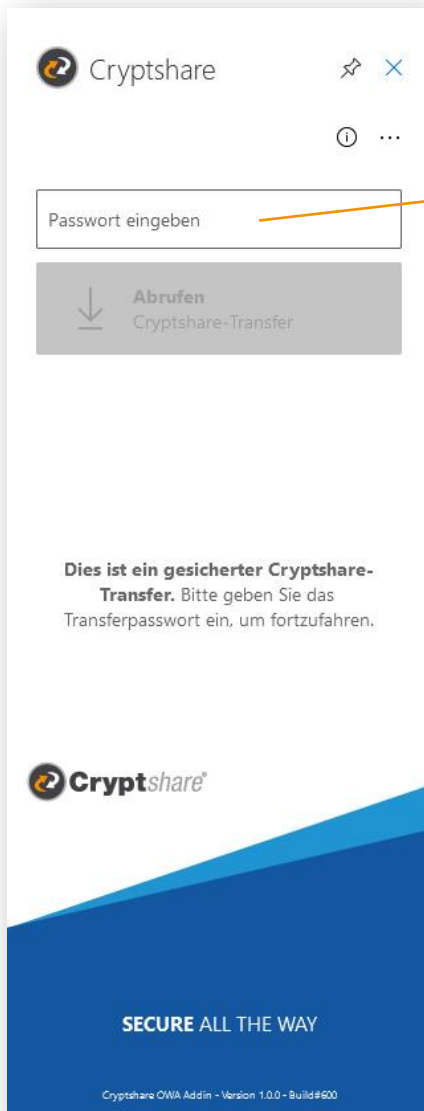
Um eine Nachricht oder auch große Dateien aus OWA heraus sicher abzurufen, wählen Sie zunächst Ihre Cryptshare Downloadbenachrichtigung aus. Anschließend öffnet sich das Cryptshare for OWA Add-in automatisch, falls das Add-in gepinnt wurde. Sie können das Add-in pinnen, indem Sie auf das „Pinnadel-Symbol“ klicken.



The screenshot displays an Outlook Web App (OWA) interface. The main content area shows an email from 'Anke Musterfrau' with a subject 'Dateien (2) von Anke: Vertrauliche Nachricht,A3.pdf'. The email body contains a Cryptshare notification with a tracking ID '20210412-104759-3Dzag8HIS'. It includes a warning to read the terms of use and provides details about a secure transfer of files: 'A3.pdf' and 'Vertrauliche Nachricht.eml'. The transfer is scheduled for 22.04.2021. On the right side, the Cryptshare add-in is open, showing a password input field and a 'Abrufen' button. A blue box with white text is overlaid on the bottom right of the screenshot, providing instructions on how to open the message and select the transfer notification.

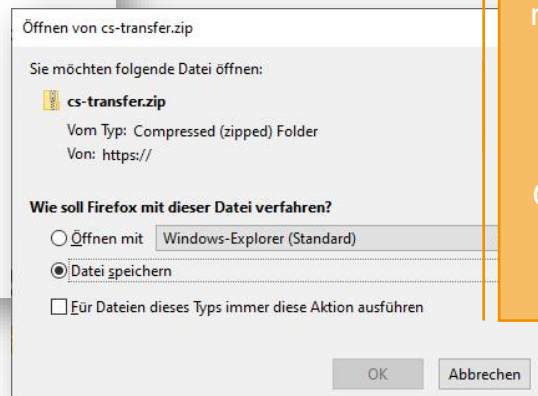
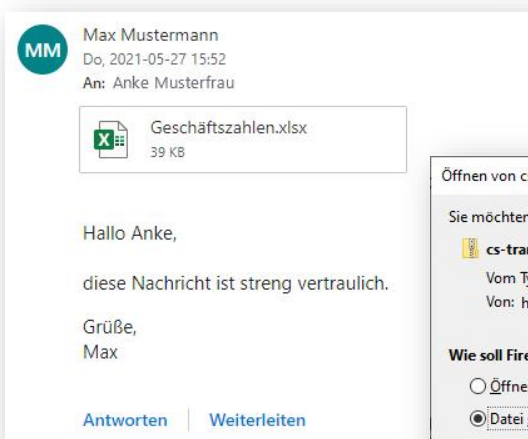
Öffnen der
vertraulichen
Nachricht.

Wählen Sie die
Transfer-
benachrichtigung aus,
damit sich Cryptshare
for OWA öffnet.



Abruf des Transfers

Geben Sie das vom Absender bereitgestellte Passwort ein und klicken Sie auf „Abrufen“.



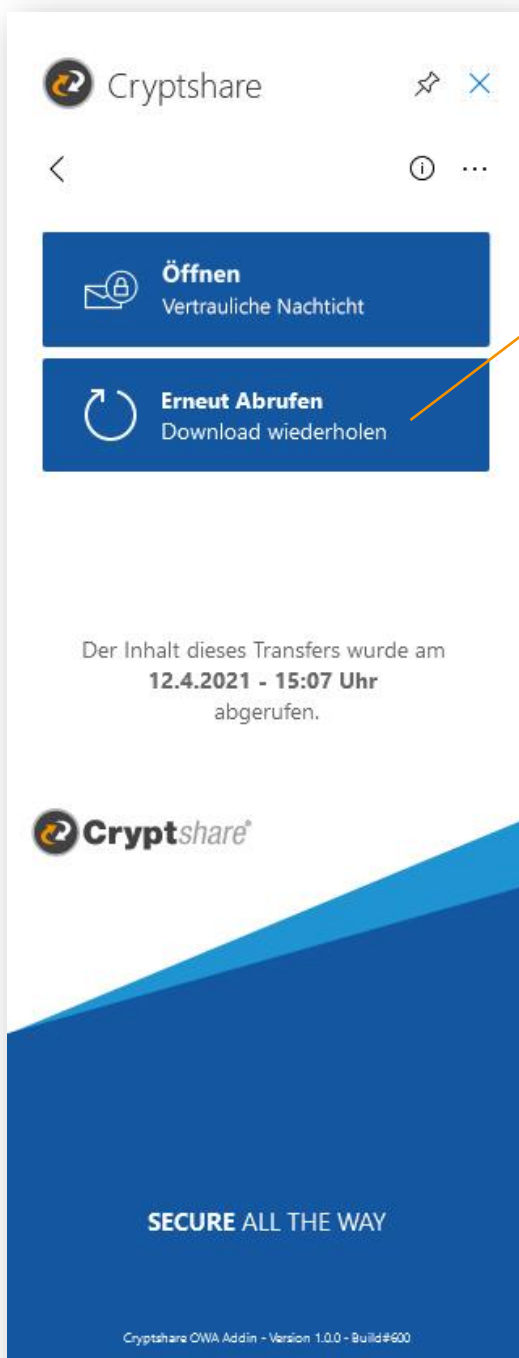
Abruf des Transfers

Sind vertrauliche Nachricht und übertragene Dateien nicht größer ein Megabyte, wird beides in OWA geöffnet.

Falls der Transfer diese Grenze überschreitet, wird er als Zip-Datei heruntergeladen.

Nach dem Abrufen des Downloads haben Sie die Möglichkeit, den Abruf erneut zu starten. Dies ist bis zum Ablaufdatum des Transfers, welches der Absender festgelegt hat, möglich.

Außerdem wird die vertrauliche Nachricht des Absenders nach dem Abrufen in Ihr Postfach importiert und kann dort wie eine ganz normale E-Mail gelesen werden. Dies ist für Nachrichten einer Größe von bis zu einem Megabyte möglich. Überschreitet sie ein Megabyte, wird die vertrauliche Nachricht zum Download angeboten.



Download erneut abrufen

Rufen Sie über diese Schaltfläche den Download erneut ab.

Senden einer vertraulichen Nachricht und Dateien mit Cryptshare for OWA

Nutzen Sie einen schlanken Prozess – Versenden Sie alles in einem Browser

Um eine verschlüsselte Nachricht und Dateien zu versenden, klicken sie auf die Schaltfläche „Senden“. So werden Sie auf die Cryptshare Web App in einem separaten Tab weitergeleitet. Für weitere Informationen zum Versand mit der Web App sehen Sie sich gerne den [dazugehörigen Leitfaden](#) an.

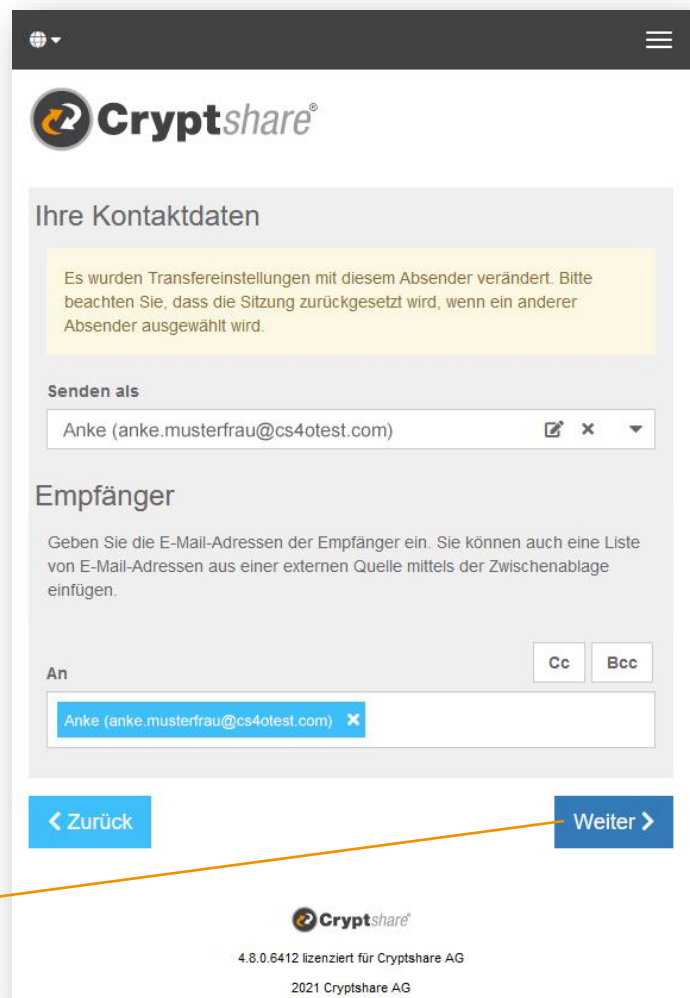


Senden

Klicken Sie auf diese Schaltfläche, um einen verschlüsselten Cryptshare Transfer zu tätigen.

Cryptshare Web App

Nutzen Sie die Cryptshare Web App, um wie gewohnt vertrauliche Nachrichten und Dateien zu versenden.



Lehrvideos und weitere Informationen:

- [Cryptshare YouTube Channel](#)
- [Cryptshare Wiki](#)

Cryptshare AG
Schwarzwaldstraße 151
79102 Freiburg
Germany

Telefon: +49 761 / 38913-0
E-Mail: info@cryptshare.com
Web: www.cryptshare.com

Registergericht Freiburg, HRB 6144
Vertretungsberechtigter Vorstand: Mark Forrest, Dominik Lehr
Vorsitzender des Aufsichtsrates: Thilo Braun
UST-Ident: DE812922179

© Cryptshare AG
Stand: April 2021

-  Sichere E-Mail
-  Große Dateien versenden
-  IT-Compliance
-  Integrationen und Automation